



FICHE PRODUIT

CUVES TRAINÉES M.M 300 A 1500L


Réf. CUVE TRAINEE MM 300-600L

 TRAITEMENT | PULVERISATEURS - ATOMISEURS | PULVERISATEURS - ATOMISEURS TRAINÉS | PULVERISATEURS POUR ARROSAGE


CUVES TRAINÉES M.M 300 A 1500L


Réf : CUVE TRAINEE MM 300-600L



 191 chemin des tilleuls - Videau à
perroche
38260 Sardieu

 Du lundi au vendredi : 8h00 - 17h30

 04 74 53 46 10

 contact@com-europ-equipement.com

DEMANDEZ VOTRE DEVIS
www.com-europ-equipement.com



FICHE PRODUIT

CUVES TRAINÉES M.M 300 A 1500L

Réf. CUVE TRAINEE MM 300-600L

CARACTÉRISTIQUES

- Capacité de cuve : de 300 à 1500 litres
- Attelage fixe démontable
- Largeur des roues réglables
- Filtre d'aspiration extérieur
- Prédisposition pour enrouleur
- **SANS POMPE NI REGULATEUR**

Fiche technique

REFERENCE	CAPACITÉ DE CUVE	POIDS	DIMENSIONS
M2660015	600 litres - Fibre de verre	115kg	220 x 120 x 120
M2680015	800 litres - Fibre de verre	120kg	280 x 130 x 130