



FICHE PRODUIT

CUVES TRAINÉES M.M 600 A 2000L PRO

Réf. CUVE TRAINEE MM 600-600L PRO



TRAITEMENT | PULVERISATEURS - ATOMISEURS | PULVERISATEURS - ATOMISEURS TRAINÉS |

PULVERISATEURS POUR ARROSAGE


CUVES TRAINÉES M.M 600 A 2000L PRO

Réf : CUVE TRAINEE MM 600-600L PRO





Caractéristiques

- Attelage démontable
- Sans pompe
- Largeur des roues réglable
- Filtre d'aspiration avec retour en cuve
- Châssis galvanisé
- Cuve lave mains
- Cuve de rinçage avec jet rotatif
- Niveau extérieur
- Agitateur hydraulique

 191 chemin des tilleuls - Videau à
perroche
38260 Sardieu

 Du lundi au vendredi : 8h00 - 17h30

 04 74 53 46 10

 contact@com-europ-equipement.com

DEMANDEZ VOTRE DEVIS
www.com-europ-equipement.com



FICHE PRODUIT

CUVES TRAINÉES M.M 600 A 2000L PRO

Réf. CUVE TRAINEE MM 600-600L PRO



TRAITEMENT | PULVERISATEURS - ATOMISEURS | PULVERISATEURS - ATOMISEURS TRAINÉS |
PULVERISATEURS POUR ARROSAGE

Fiche technique

REFERENCE	CAPACITÉ DE CUVE	POIDS	DIMENSIONS
M2630015	300 litres - Polyéthylène	80kg	120 x 215 x 125
M2640015	400 litres - Polyéthylène	90kg	120 x 215 x 135
M2310600	600 litres - Polyéthylène	135kg	220 x 120 x 120
M2310800	800 litres - Polyéthylène	155kg	280 x 130 x 130
M2311000	1000 litres - Fibre de verre	175kg	280 x 130 x 140
M2311500	1500 litres - Fibre de verre	195kg	290 x 140 x 160
M2132000	2000 litres - Fibre de verre	235kg	310 x 150 x 160