



# FICHE PRODUIT

## LAME A NEIGE OR-T2

Réf. OR-T2

LAMES A NEIGE


### LAME A NEIGE OR-T2

Réf : OR-T2





### Caractéristiques

- Orientation gauche - droite hydraulique
- Orientation de  $-30^{\circ}$  /  $+30^{\circ}$
- Lame monobloc
- Renfort central et latéral
- Attelage 3-points Cat.2
- Flexibles hydrauliques longueur 1m
- Lame d'usure en Hardox®
- Bande réfléchissante + drapeaux
- Angle d'attaque de  $0^{\circ}$
- Puissance maximale 160ch

 191 chemin des tilleuls - Videau à  
perroche  
38260 Sardieu

 Du lundi au vendredi : 8h00 - 17h30

 04 74 53 46 10

 [contact@com-europ-equipement.com](mailto:contact@com-europ-equipement.com)

DEMANDEZ VOTRE DEVIS  
[www.com-europ-equipement.com](http://www.com-europ-equipement.com)



# FICHE PRODUIT

## LAME A NEIGE OR-T2

Réf. OR-T2

LAMES A NEIGE

### Fiche technique

REFERENCE	LARGEUR DROITE	LARGEUR INCLINÉE 30°	HAUTEUR DE LAME	POIDS	DIMENSIONS
RSAM 014803	220cm	216cm	78cm	480kg	220 x 90 x 78
RSAM 014802	240cm	234cm	78cm	500kg	240 x 90 x 78
RSAM 014801	260cm	251cm	78cm	520kg	260 x 90 x 78