



# FICHE PRODUIT

## ROGNEUSE DE SOUCHES F500HR


Réf. F500HR



TRAITEMENT DU BOIS | ROGNEUSES DE SOUCHES

### ROGNEUSE DE SOUCHES F500HR

Réf : F500HR



#### Caractéristiques

- Moteur Kohler essence EFI (injection électronique)
- Roues jumelées
- Entraînement par embrayage électromagnétique
- **Radio commande**
- **Balayage automatique programmable**
- Arrêt coup de poing de série
- Livrées avec chargeur
- Dents au carbure de tungstène réversibles et affutables
- Gyrophare
- Lame niveleuse



# FICHE PRODUIT

## ROGNEUSE DE SOUCHES F500HR


Réf. F500HR




TRAITEMENT DU BOIS | ROGNEUSES DE SOUCHES

### Fiche technique

REFERENCE	MOTORISATION	PUISSANCE	BALAYAGE	PROFONDEUR	Ø DISQUE	DENTS	POIDS	DIMENSIONS
F-301 700	Kohler ECH980	35ch	94cm	38cm	510mm	18	775kg	252 x 89 x 146

 191 chemin des tilleuls - Videau à perroche  
38260 Sardieu

 Du lundi au vendredi : 8h00 - 17h30

 04 74 53 46 10

 [contact@com-europ-equipement.com](mailto:contact@com-europ-equipement.com)

DEMANDEZ VOTRE DEVIS  
[www.com-europ-equipement.com](http://www.com-europ-equipement.com)