




**FORT
STARK**

RSR165
— profi —



RSR125
— profi —


RSR145
— profi —

RSR165
— profi —




DÉPORT MÉCANIQUE










Tous les modèles RSR Prof peuvent fonctionner en position centrale ou en position réglable déportée sur la droite. Cette possibilité tient à l'arbre spécial et à l'attelage trois-points monté sur le patin.



TRANSMISSION LATÉRALE PAR CHAÎNE

Tous les modèles RSR Prof disposent d'un réducteur à vitesse unique et d'une transmission latérale par chaîne à bain d'huile avec système de tension.



Enfouisseur de pierres	 m	 min HP (kW)	 Cat	 RPM	 E mm F mm	 mm	 Left Right	 HP	 Kg
RSR 125 Prof	1,25	25(19)	I	540	E 60 / F 410	205	12/12	40	340
RSR 145 Prof	1,45	30(22)					14/14		365
RSR 165 Prof	1,64	35(26)					16/16		390